

SWISS PAINT HORSE ASSOCIATION

presents

SPHA COOL DOWN SHOW

SPORT AND HORSES MATZENDORF
MATZENDORF RIDING SPORT ARENA

**PATTERN
BOOKLET**

Samstag, 5. Oktober 2024

APHA approved Show

Offene Klassen (All Breed)

SPHA Zuchtschau

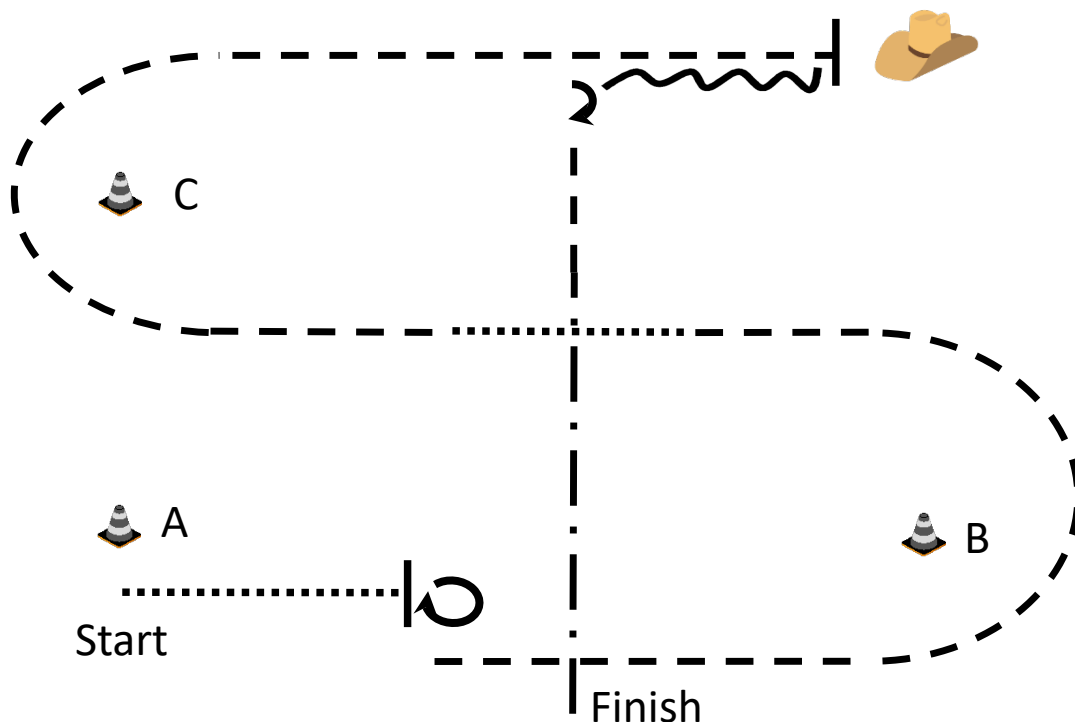
SPHA Futurity



SPHA.ch

SHOWMANSHIP AT HALTER

Rasseoffen, APHA Amateur, Amateur SPB & Youth



Be ready at A

1. Walk 2 horselength, stop
2. Turn 360° right
3. Jog around B
4. Walk at least 2 horselengths
5. Jog around C to judge, stop
6. Set up for inspection
7. Back up 2 horselength, turn 90° right
8. Jog, extend the Jog past C

Exit at extended Jog

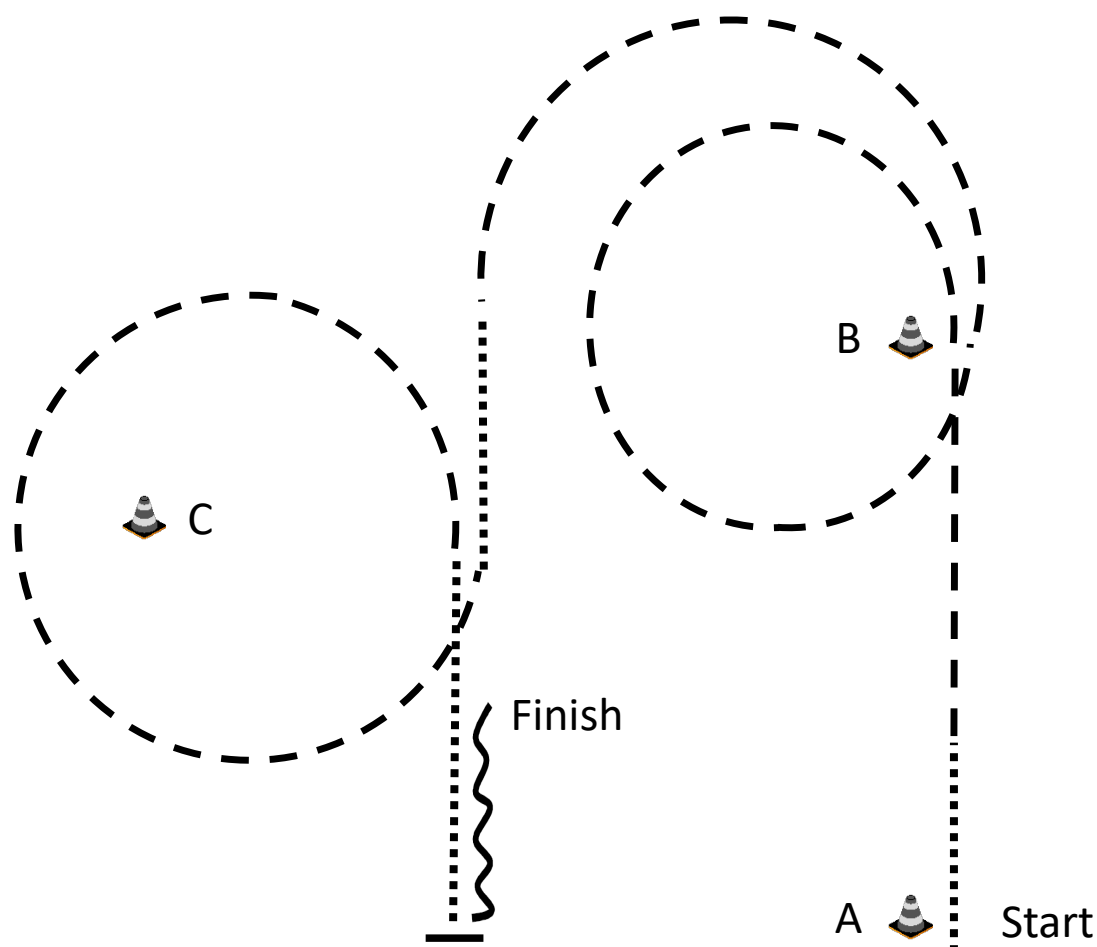
Bereit bei A

1. Schritt 2 Pferdelängen, Stop
2. Drehung 360° rechts
3. Jog um B
4. Schritt, mindestens 2 Pferdelängen
5. Jog um C zum Richter, Stop
6. Aufstellen, Inspektion durch den Richter
7. Rückwärts 2 Pferdelängen, Drehung 90° rechts
8. Jog, nach C Jog verstärken

Im verstärkten Jog zum Ausgang

WALK TROT WESTERN HORSEMANSHIP

Rasseoffen



Be ready at A

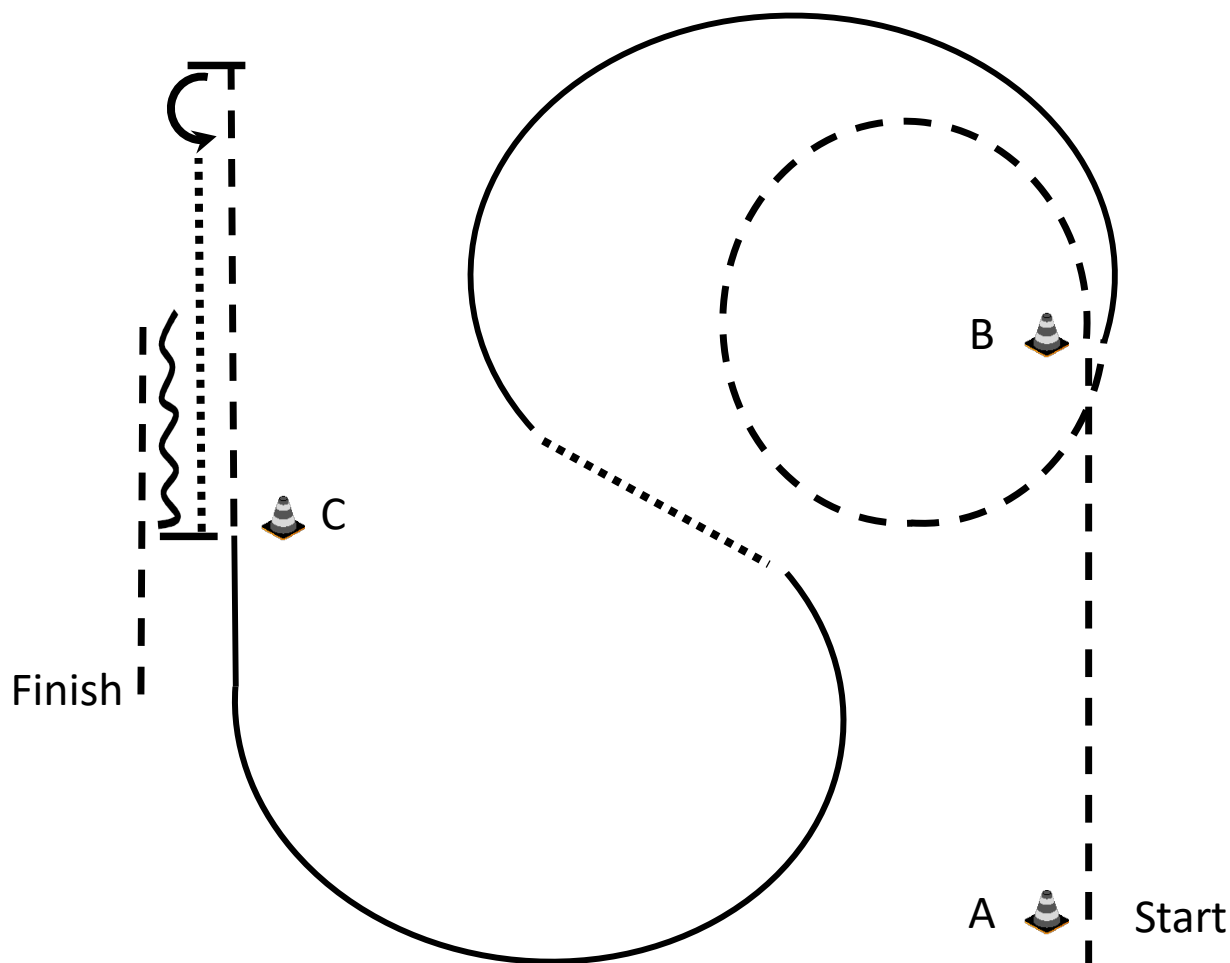
1. Walk, Jog
 2. Jog small circle around B
 3. Continue to jog on larger half circle around B
 4. Walk straight on line B to C
 5. Jog circle around C
 6. Walk straight and Stop at A
 7. Back Up
- Walk to exit

Bereit bei A

1. Schritt, Jog
 2. Jog kleiner Zirkel um B
 3. Weiter im Jog auf einem grösseren halben Zirkel um B
 4. Im Schritt die gerade Strecke B zu C
 5. Jog kleiner Zirkel um C
 6. Schritt, geradeaus zu A, Stop
 7. Rückwärts
- Im Schritt zum Ausgang

WESTERN HORSEMANSHIP

Rasseoffen, APHA Amateur, Amateur SBP & Youth

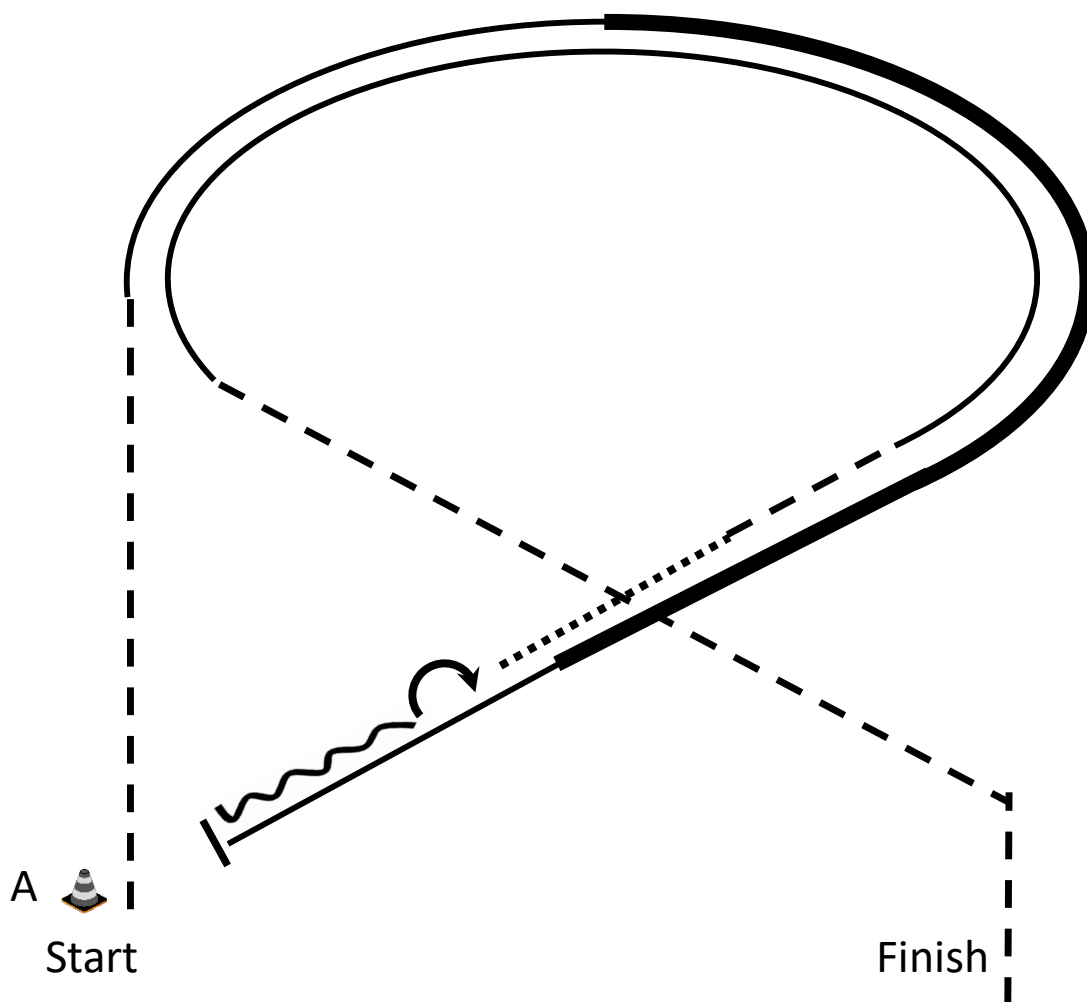


1. Jog A to B, jog circle around B
 2. Lope left lead
 3. Walk at least 2 horse lengths
 4. Lope right lead
 5. Jog at C, stop
 6. Turn 180° left
 7. Walk to C, stop
 8. Back up
 9. Jog past C
- Exit at Jog

1. Jog A zu B, Zirkel um B im Jog
 2. Linksgalopp
 3. Schritt mindestens 2 Pferdelängen
 4. Rechtsgalopp
 5. Jog bei C, Stop
 6. Drehung 180° links
 7. Schritt zu C, Stop
 8. Rückwärts
 9. Jog bis nach C
- Im Jog zum Ausgang

HUNT SEAT EQUITATION

Rasseoffen, APHA Amateur, Amateur SBP & Youth



Be ready at A

1. Posting trot on right diagonal
 2. Right lead canter
 3. Hand gallop
 4. Collect, stop in front of A
 5. Back up
 6. Forehand turn 180° right
 7. Walk, sitting trot
 8. Left lead canter
 9. Posting trot on left diagonal
- Exit at trot

Bereit bei A

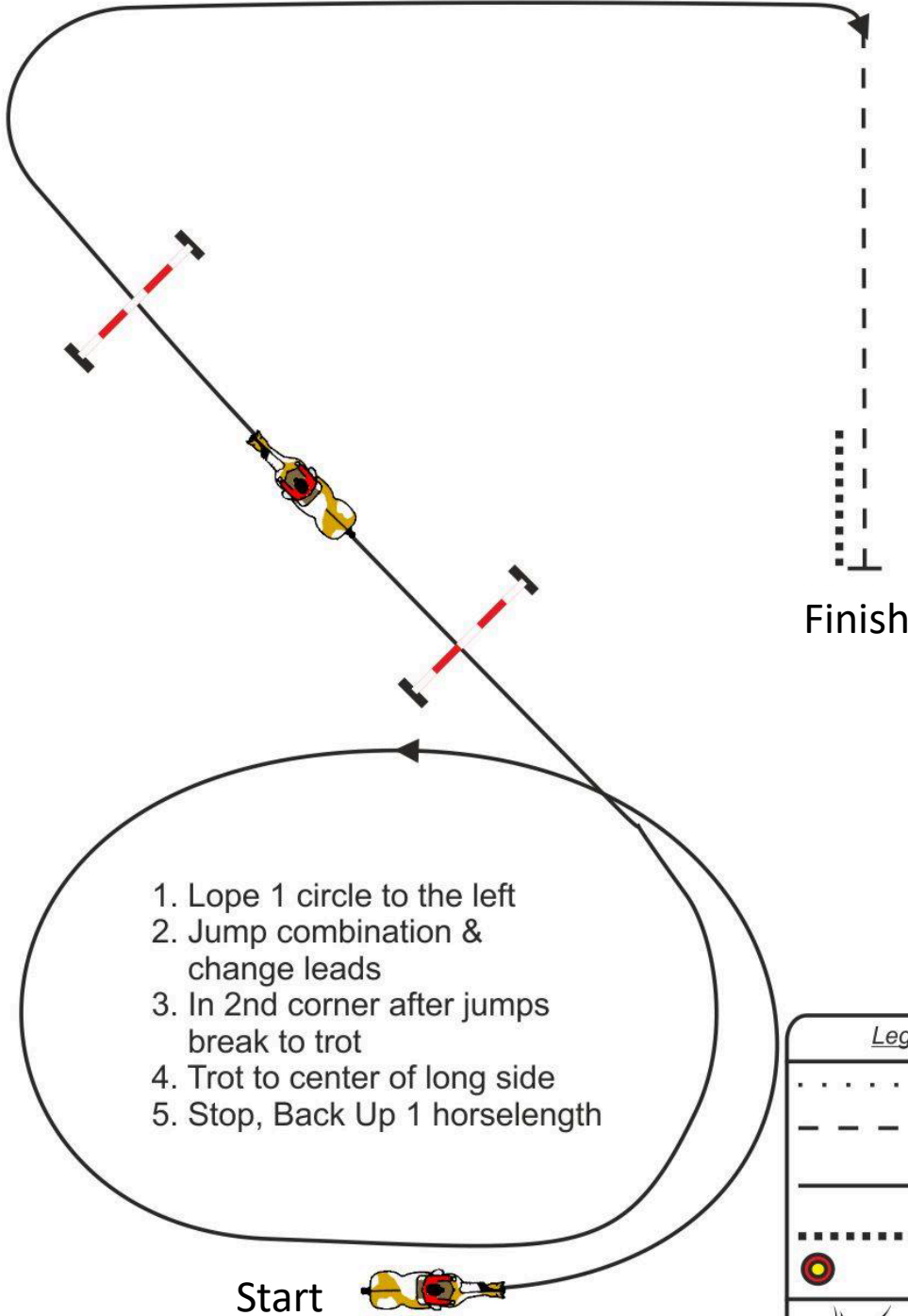
1. Trab leichtreiten auf der rechten Diagonale
 2. Rechtsgalopp
 3. Handgalopp
 4. Zurück zum Galopp, Stop vor A
 5. Rückwärts
 6. Vorhandwendung 180° rechts
 7. Schritt, Trab
 8. Linksgalopp
 9. Trab leichtreiten auf der linken Diagonale
- Im Trab zum Ausgang

HUNTER HACK

Rasseoffen, APHA alle



Pattern provided by: Horseshow 4 U Turnierservice



1. Lope 1 circle to the left
2. Jump combination & change leads
3. In 2nd corner after jumps break to trot
4. Trot to center of long side
5. Stop, Back Up 1 horselength

<i>Legend</i>	
.....	Walk
- - - - -	Jog Trot
—————	Lope Canter
.....	Back Up
●	Marker

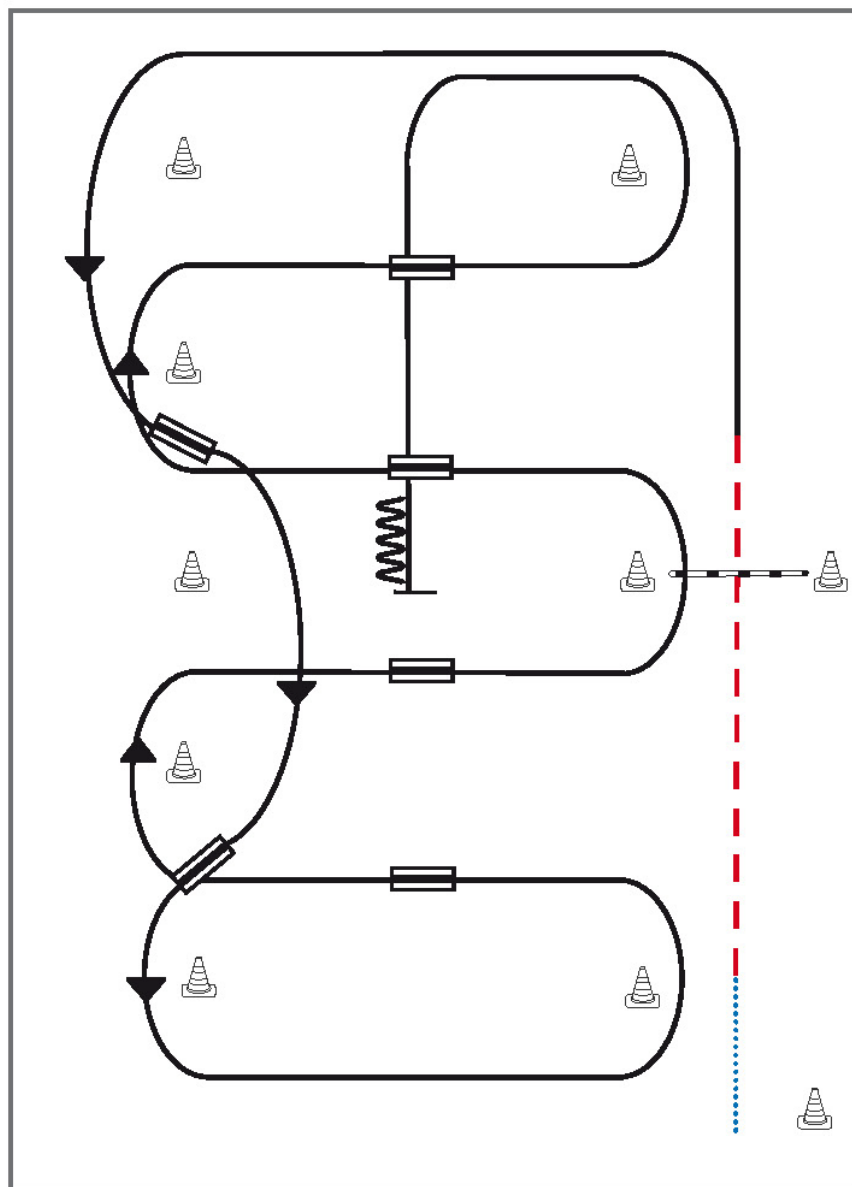


WESTERN RIDING

APHA Amateur, Amateur SPB & Youth



Western Riding Pattern 6 (für Junior-Pferde)



Western Riding

- 1) Schritt vom Start-Pylon zum ersten Marker, Übergang zum Trab, Trab über die Stange
- 2) Übergang zum Linksgalopp, Galopp an der kurzen Seite
- 3) 1. Galoppwechsel auf der Linie
- 4) 2. Galoppwechsel auf der Linie
- 5) 1. Galoppwechsel mit Seitenwechsel
- 6) 2. Galoppwechsel mit Seitenwechsel
- 7) Galopp über die Stange
- 8) 3. Galoppwechsel mit Seitenwechsel
- 9) 4. Galoppwechsel mit Seitenwechsel
- 10) Mitte der kurzen Seite abwenden, Stop auf Höhe des Mittelmarkers, Rückwärtsrichten

Legende:

Schritt	
Trab	
Galopp	
Wechselzone	
Rückwärts	

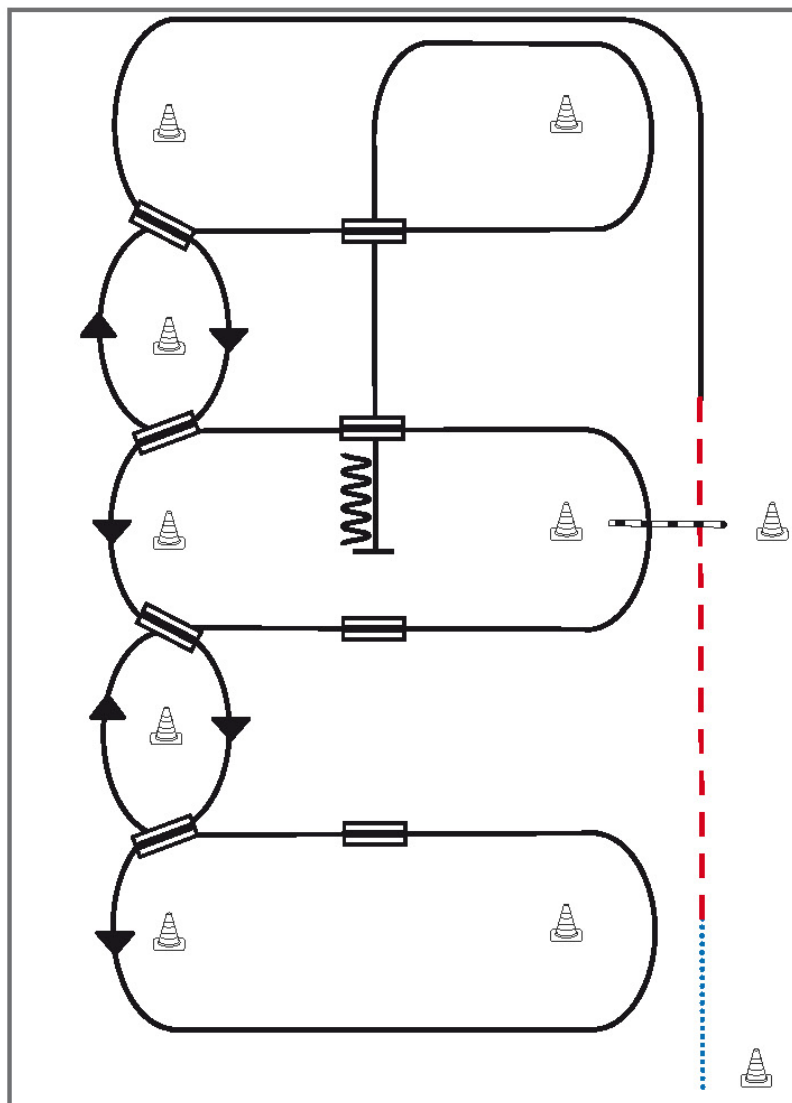
WESTERN RIDING

Rasseoffen, APHA Open, Open SPB



Western Riding Pattern 1

Western Riding

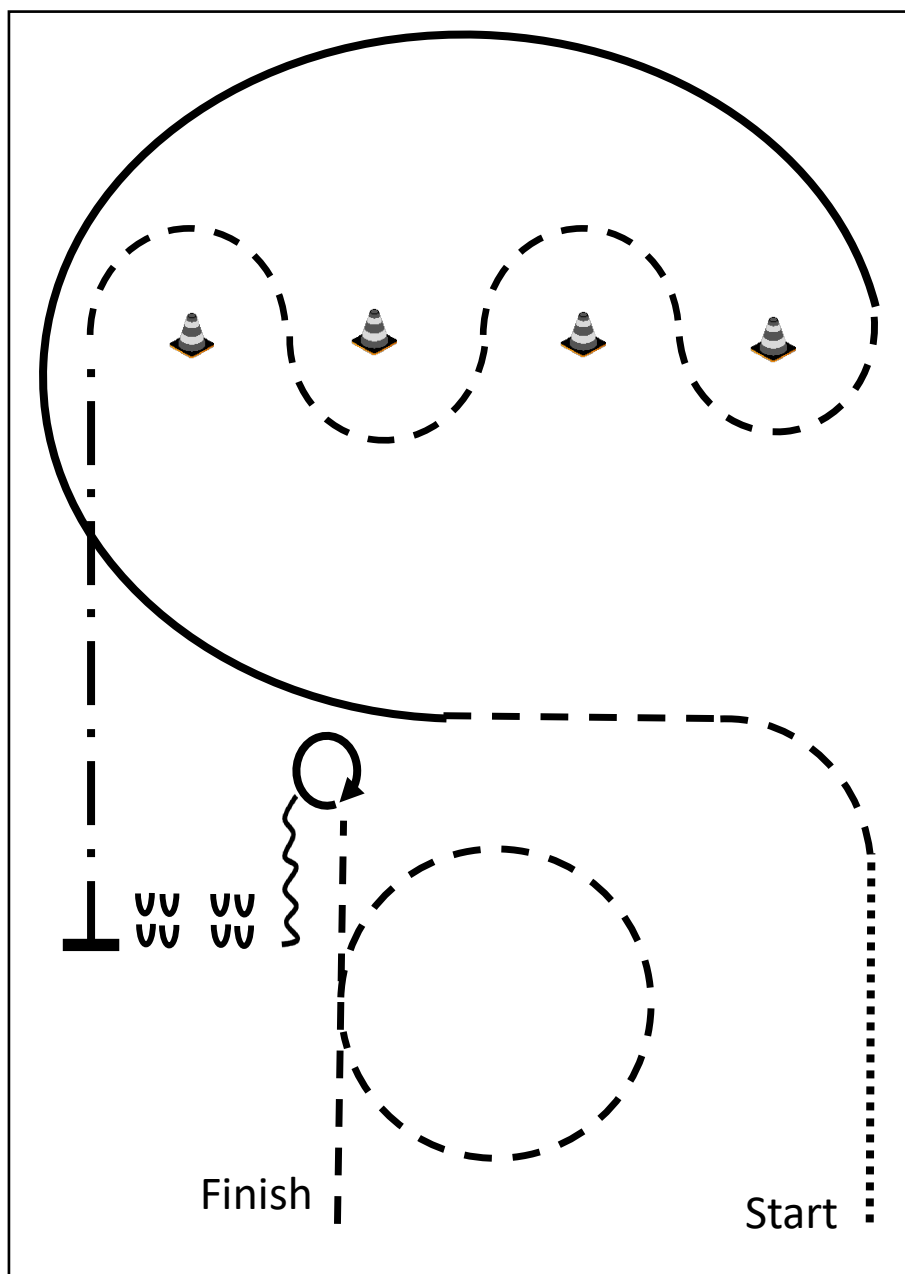


- 1) Schritt vom Start-Pylon zum ersten Marker, Übergang zum Trab, Trab über die Stange
- 2) Übergang zum Linksgalopp, Galopp an der kurzen Seite
- 3) 1. Galoppwechsel auf der Linie
- 4) 2. Galoppwechsel auf der Linie
- 5) 3. Galoppwechsel auf der Linie
- 6) 4. Galoppwechsel auf der Linie, Galopp an der kurzen Seite
- 7) 1. Galoppwechsel mit Seitenwechsel
- 8) 2. Galoppwechsel mit Seitenwechsel
- 9) Galopp über die Stange
- 10) 3. Galoppwechsel mit Seitenwechsel
- 11) 4. Galoppwechsel mit Seitenwechsel
- 12) Mitte der kurzen Seite abwenden, Stop auf Höhe des Mittelmarkers, Rückwärtsrichten

Legende:	
Schritt
Trab	--- ---
Galopp	====
Wechselzone	==== ====
Rückwärts	~~~~~

RANCH RIDING

APHA Amateur, Amateur SPB & Youth

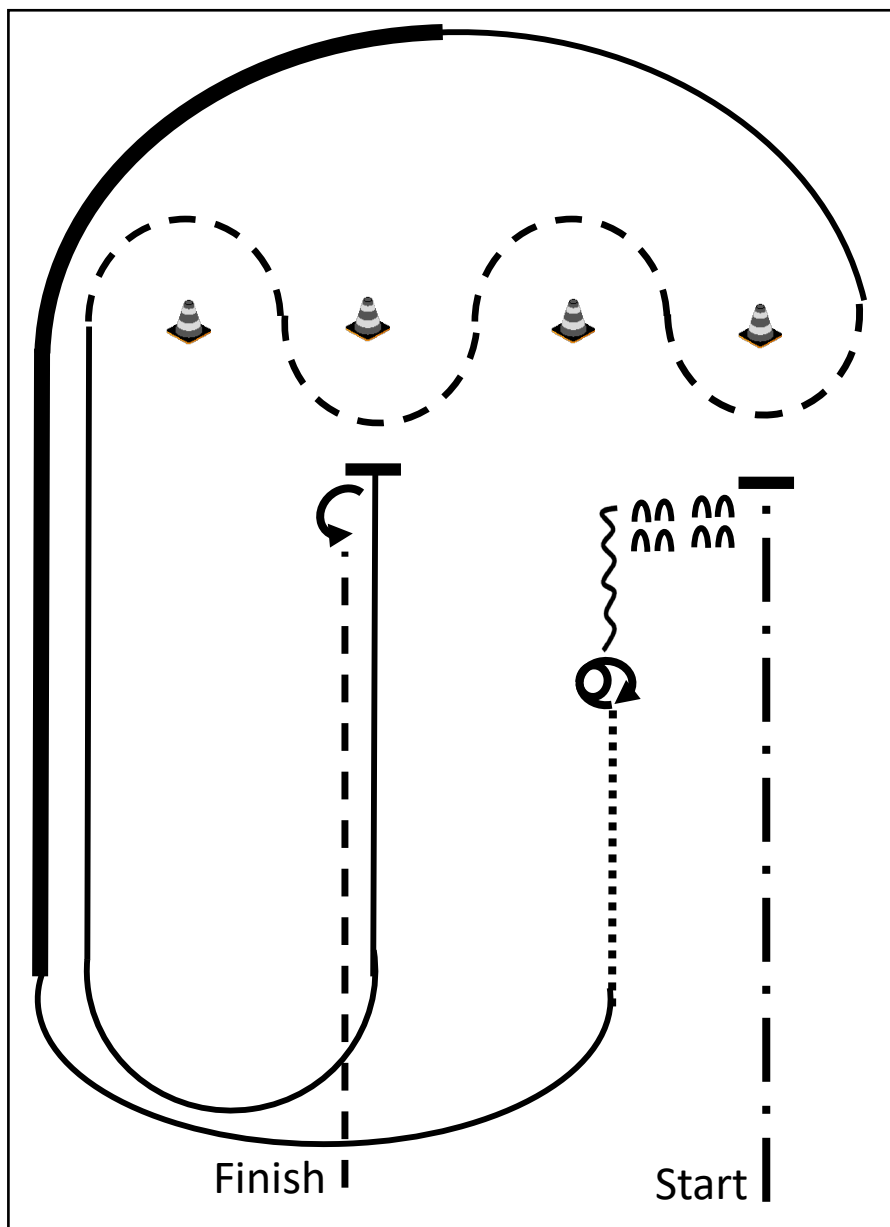


1. Walk
 2. Trot
 3. Right lead lope
 4. Trot serpentine
 5. Extended trot, stop
 6. Sidepass left
 7. Back Up
 8. Turn 360° left or right
 9. Trot, circle
- Exit at trot

1. Schritt
 2. Trab
 3. Rechtsgalopp
 4. Trab Slalom
 5. Verstärkter Trab, Stop
 6. Seitwärts nach links
 7. Rückwärts
 8. Drehung 360° links oder rechts
 9. Trab, Zirkel
- Im Trab zum Ausgang

RANCH RIDING

Rasseoffen, APHA Open

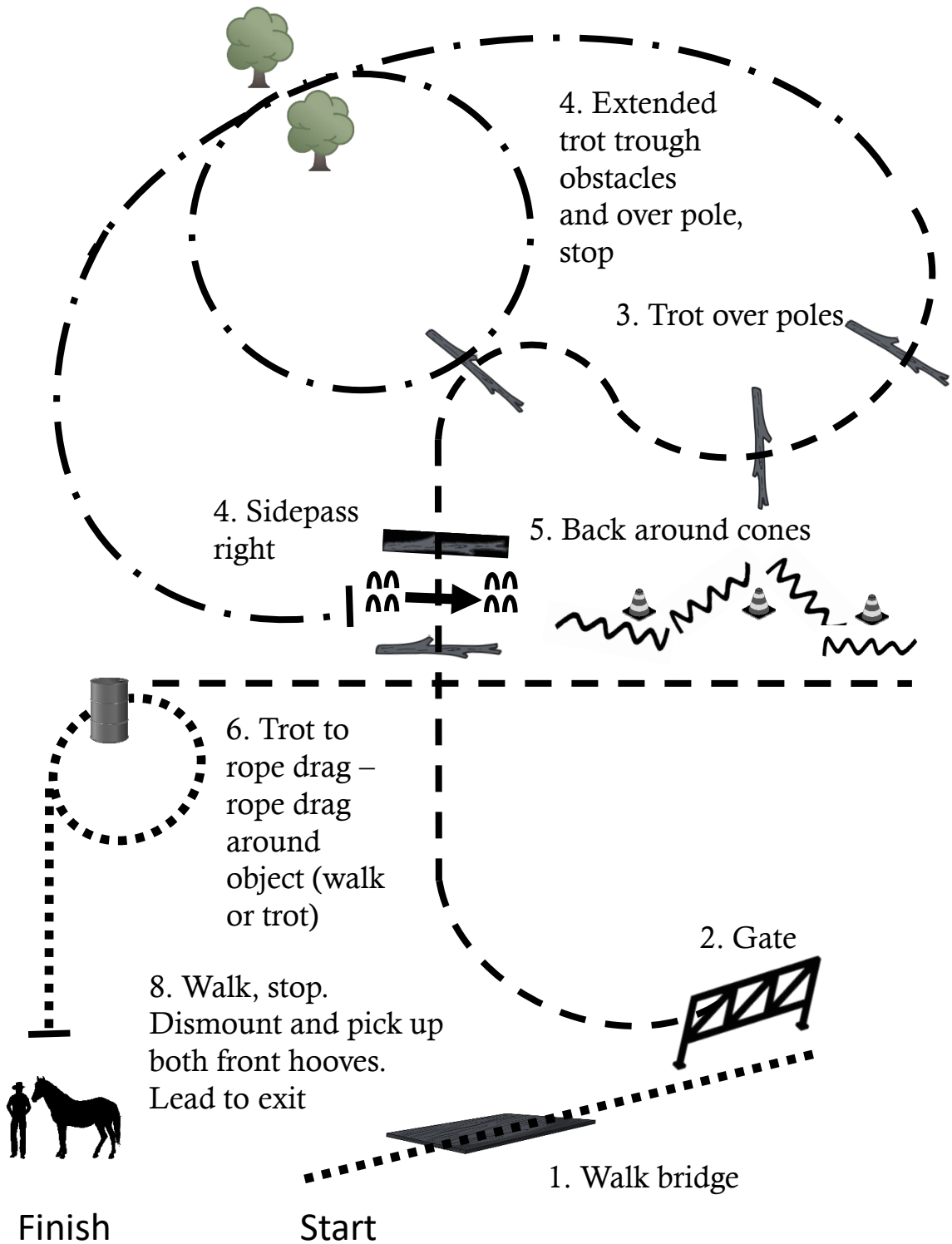


1. Extended trot, stop
 2. Sidepass left
 3. Back Up
 4. 1 ½ turn right
 5. Walk
 6. Right lead lope, extended lope, lope
 7. Trot serpentine
 8. Left lead lope, stop
 9. Turn 180° left, trot
- Exit at trot

1. Verstärkter Trab, Stop
 2. Seitwärts nach links
 3. Rückwärts
 4. 1 ½ Drehung rechts
 5. Schritt
 6. Rechtsgalopp, verstärkter Galopp, Galopp
 7. Trab Slalom
 8. Linksgalopp, Stop
 9. Drehung 180° links, Trab
- Im Trab zum Ausgang

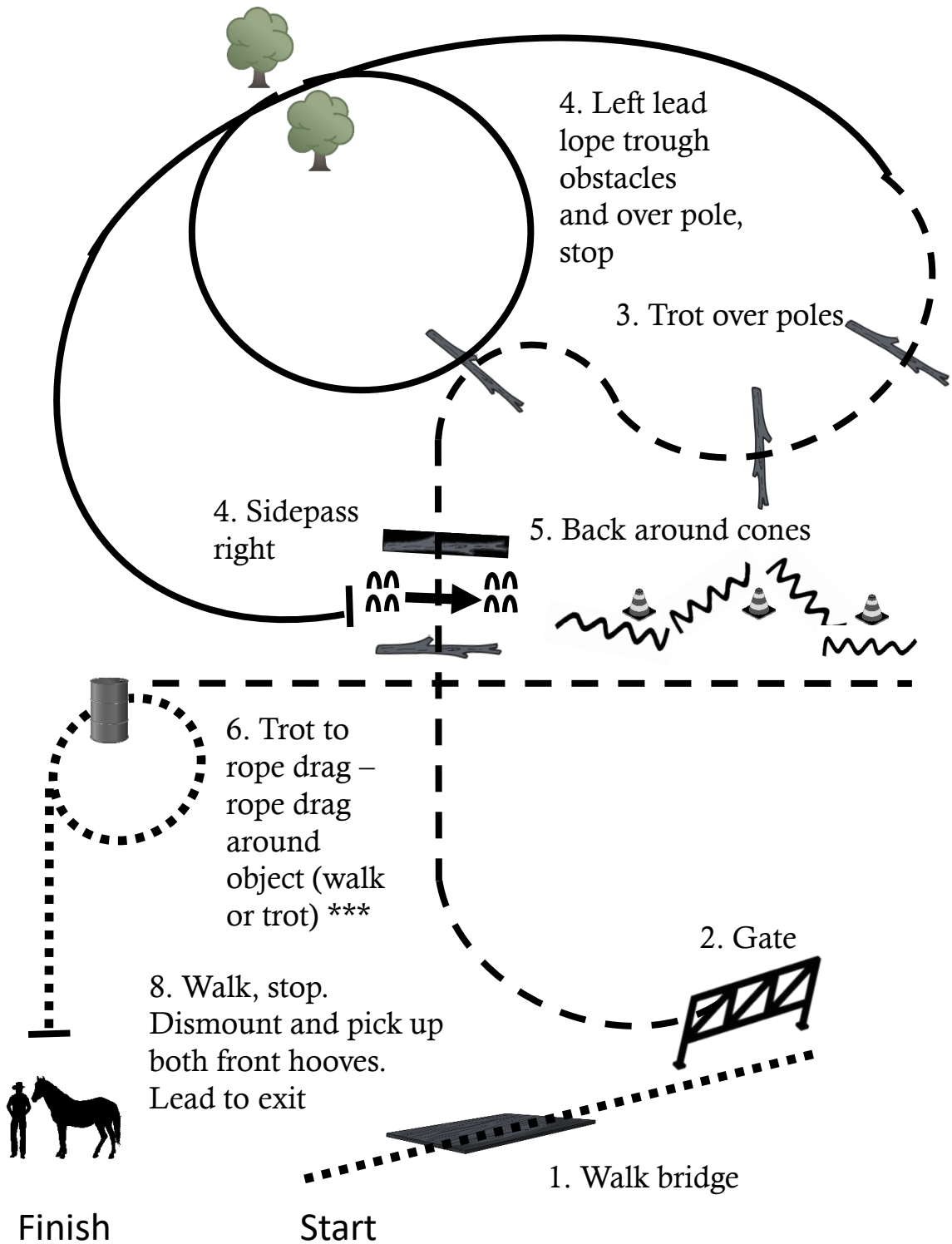
WALK TROT RANCH TRAIL

Rasseoffen



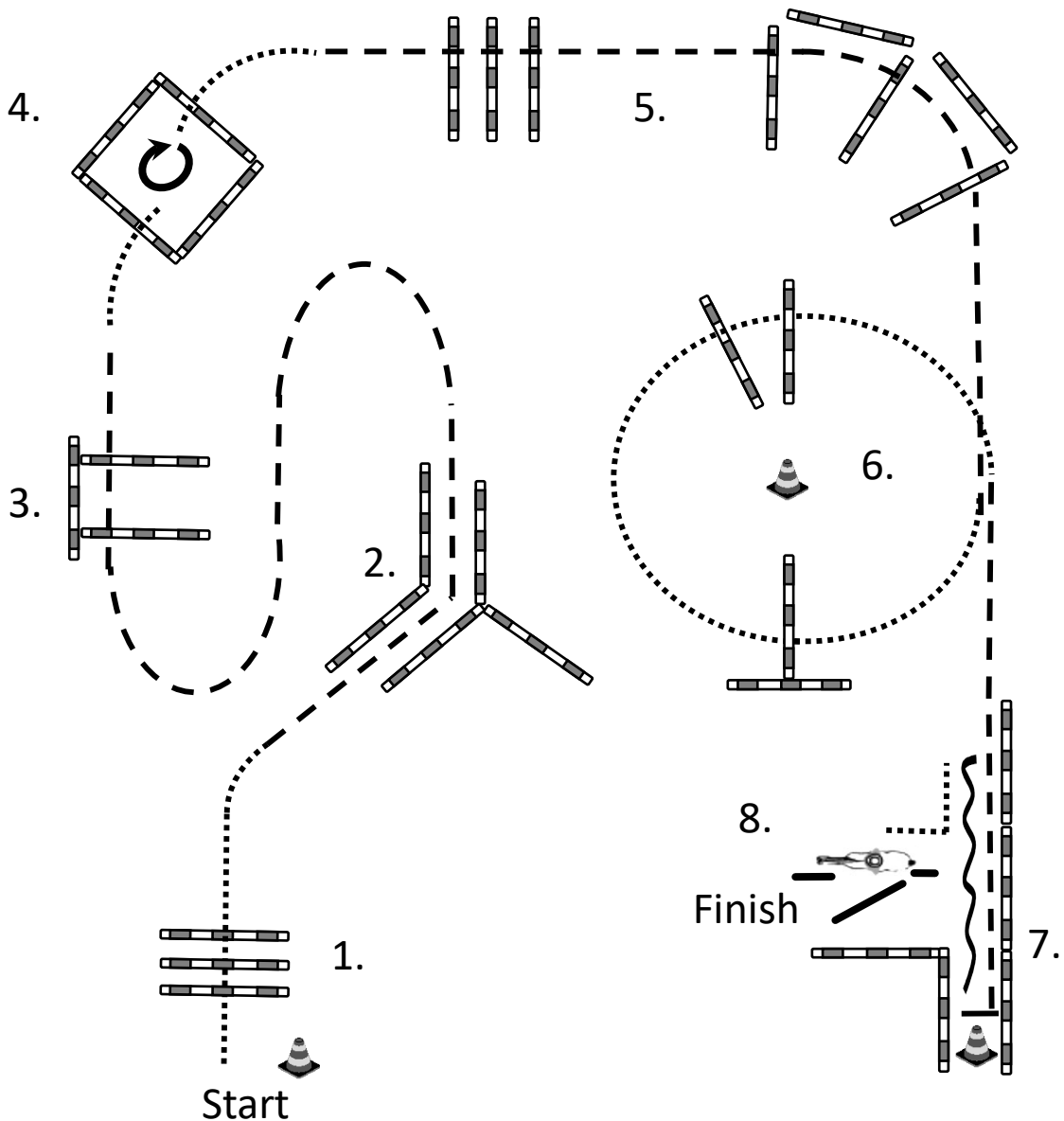
RANCH TRAIL

Rasseoffen, APHA alle



*** YOUTH Riders carry an object around instead of rope drag (APHA Youth and Rasseoffen)

FUTURITY IN HAND TRAIL



Be ready at cone

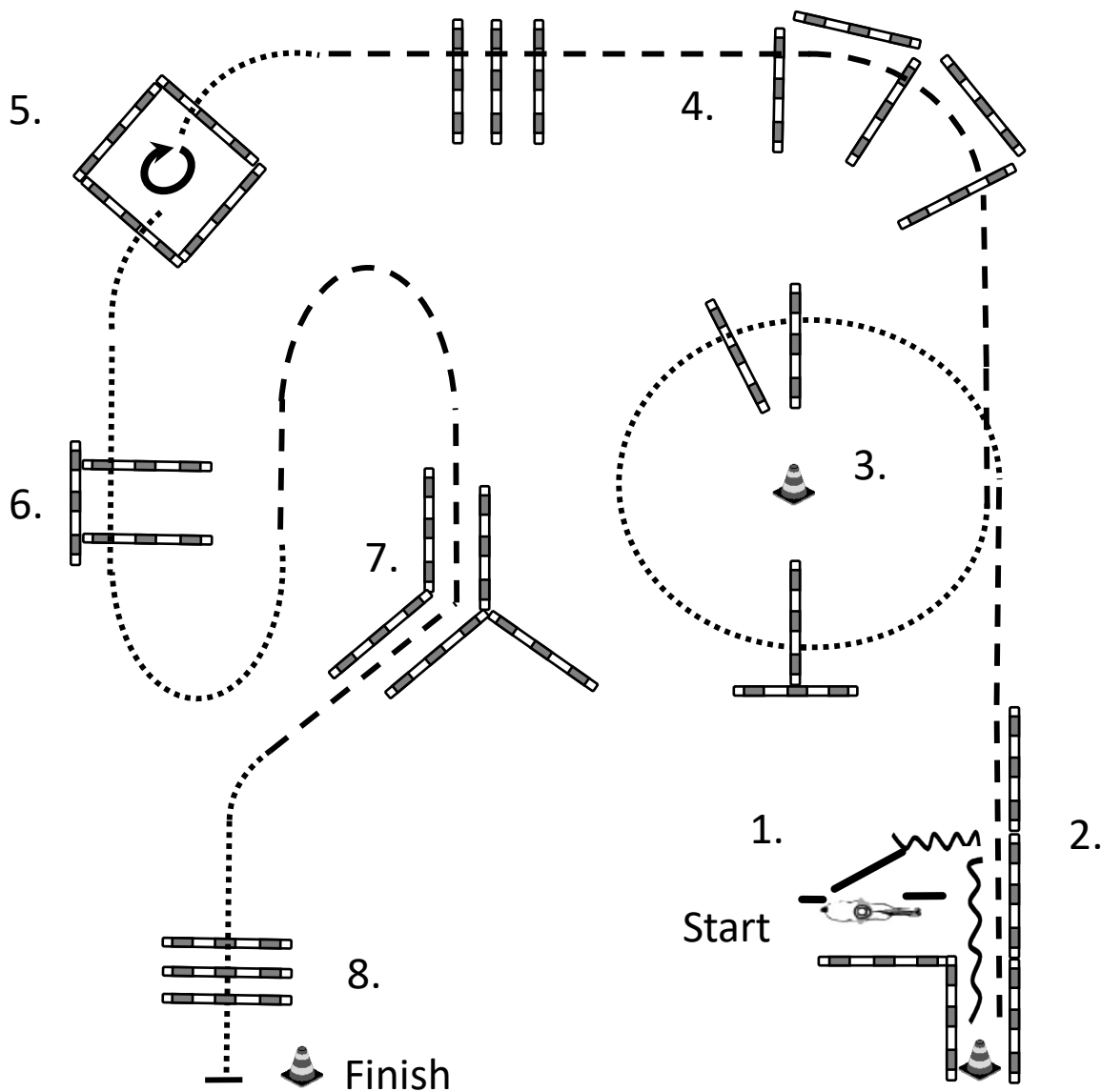
1. Walk over poles
 2. Jog through
 3. Jog over poles
 4. Walk into box, turn 360° right, walk out
 5. Jog over poles
 6. Walk over poles
 7. Jog into chute, stop, back up, walk
 8. Gate
- Exit at walk

Bereit bei der Pylone

1. Schritt über die Stangen
 2. Jog durch die Gasse
 3. Jog über Stangen
 4. Schritt in die Box, Drehung 360° rechts, Schritt aus der Box
 5. Jog über Stangen
 6. Schritt über Stangen
 7. Jog in die Gasse, Stop, Rückwärts, Schritt
 8. Tor
- Im Schritt zum Ausgang

IN HAND TRAIL

APHA all Yearling & 2YO



Be ready at gate

1. Gate
2. Back up into chute, jog out
3. Walk over poles
4. Jog over poles
5. Walk into box, 360° turn right, walk out
6. Walk over poles
7. Jog through
8. Walk over poles

Stop at cone to finish

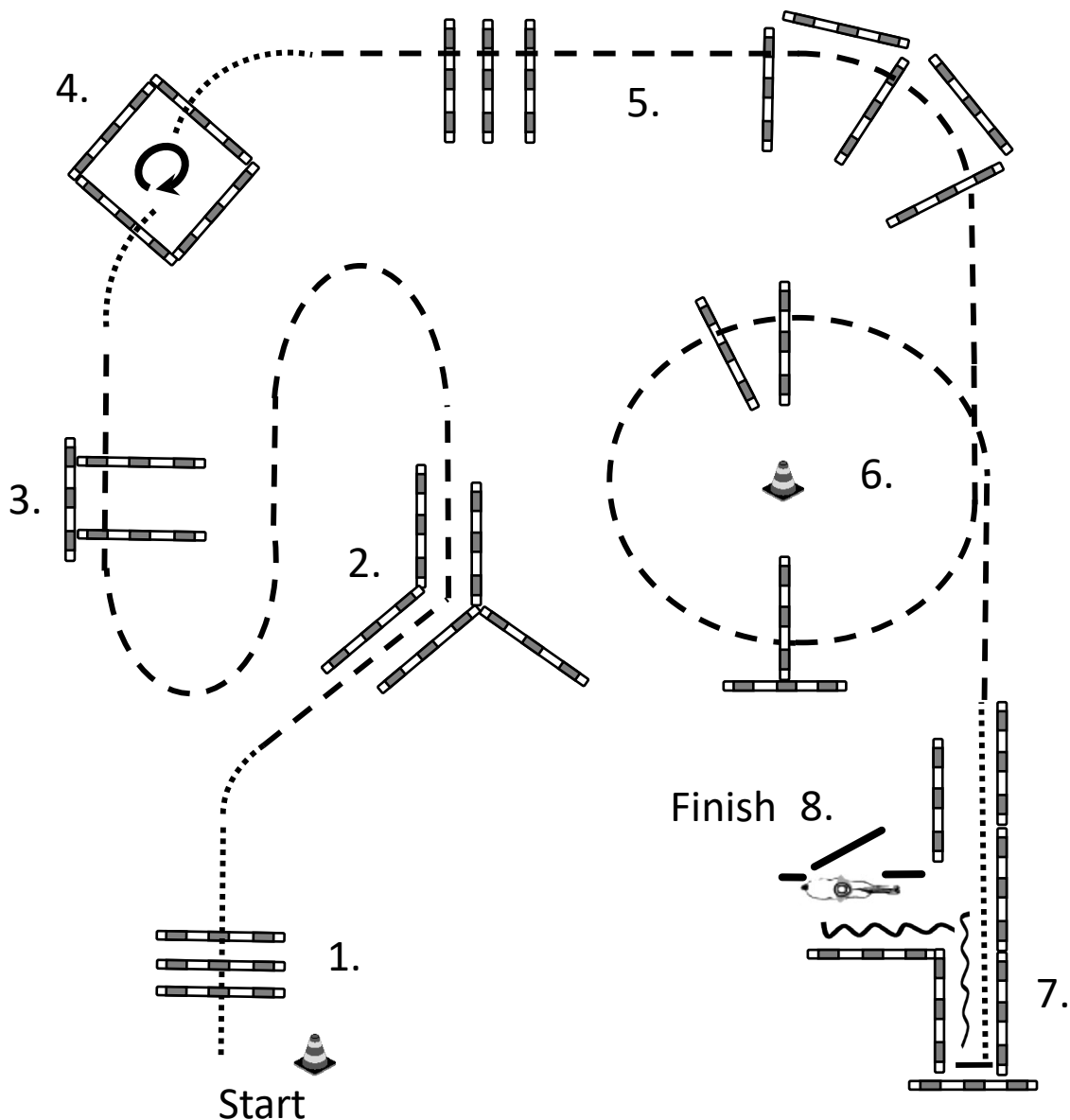
Bereit beim Tor

1. Tor
2. Rückwärts in die Gasse, Jog aus der Gasse
3. Schritt in die Gasse, Stop, Rückwärts
4. Schritt über die Stangen
5. Jog über die Stangen
6. Schritt in die Box, Drehung 360° rechts, Schritt aus der Box
7. Schritt über die Stangen
8. Jog durch die Gasse
9. Schritt über die Stangen

Stop bei der Pylone, um das Ende anzuzeigen

IN HAND TRAIL

Rasseoffen, APHA all 3YO & Older



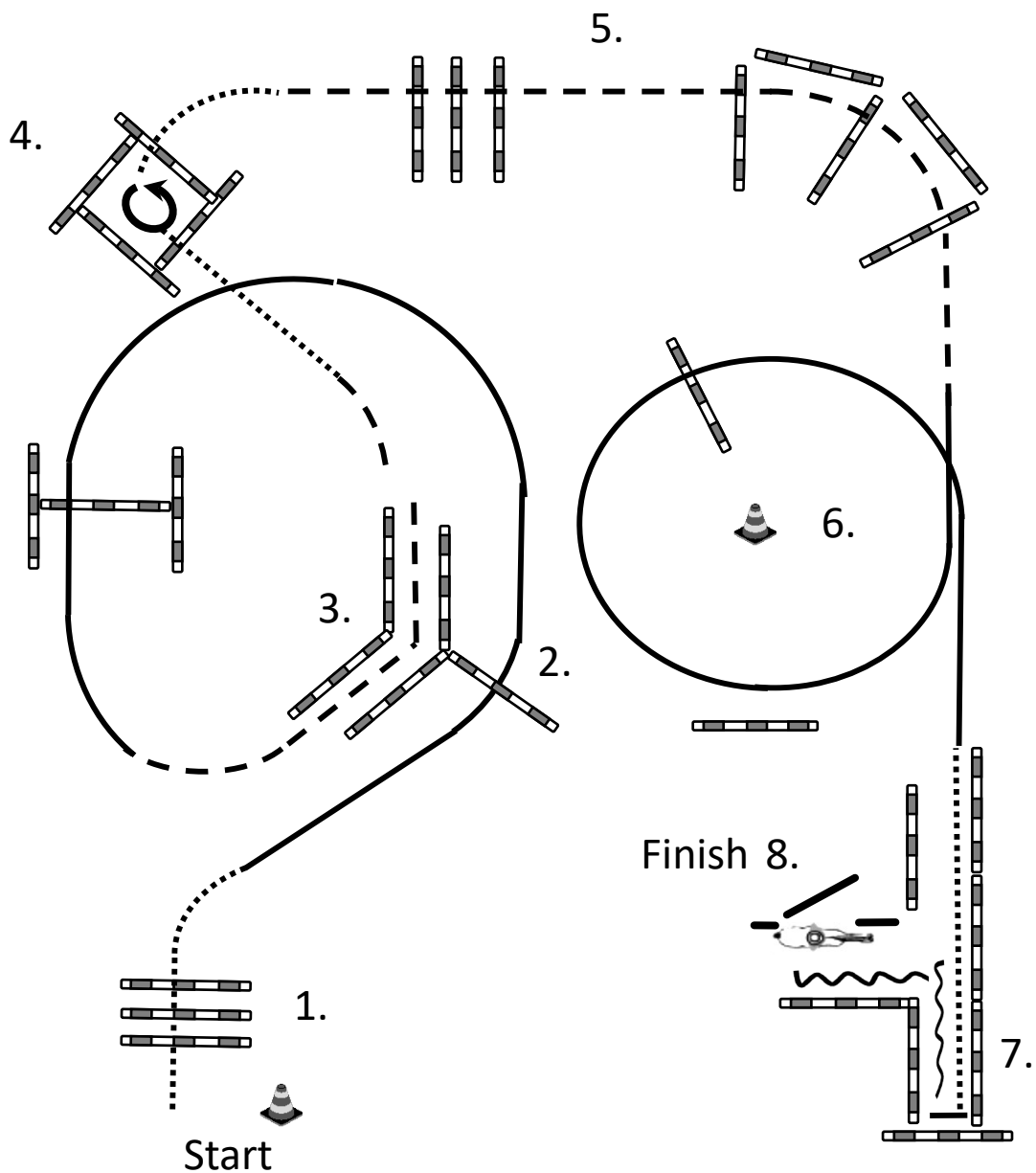
Be ready at cone

1. Walk over poles
2. Jog through
3. Jog over poles
4. Walk into box, turn 360° right, walk out
5. Jog over poles
6. Jog over poles
7. Walk into chute, back up
8. Gate

Bereit bei der Pylone

1. Schritt über Stangen
2. Jog durch die Gasse
3. Jog über Stangen
4. Schritt in die Box, Drehung $\frac{3}{4}$ links, Schritt aus der Box
5. Jog über Stangen
6. Jog über Stangen
7. Schritt in die Gasse, Rückwärts
8. Tor

FUTURITY TRAIL



Be ready at cone

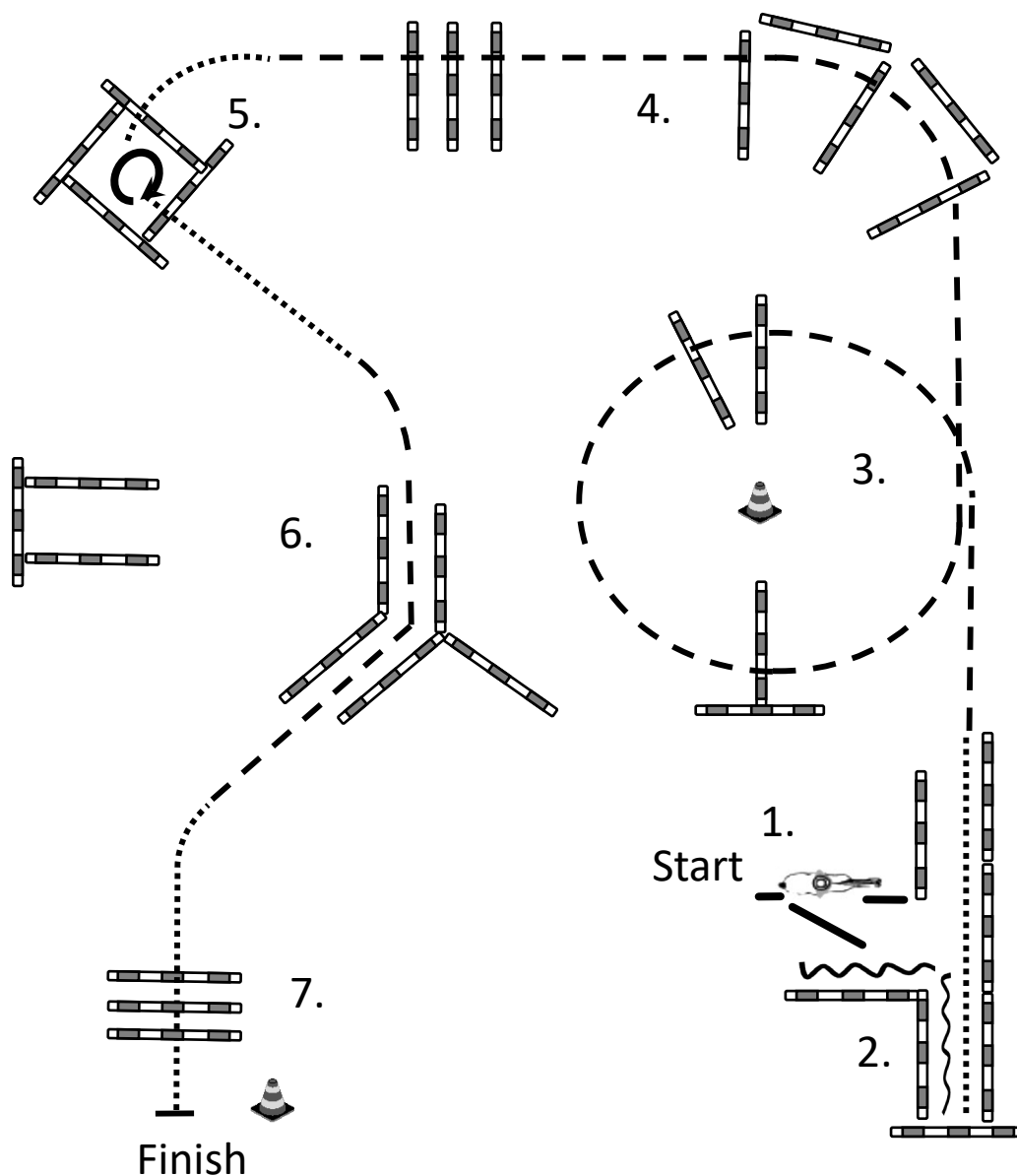
1. Walk over poles
2. Left lead lope over poles
3. Jog through
4. Walk into box, turn $\frac{3}{4}$ left, walk out
5. Jog over poles
6. Right lead lope over pole
7. Walk into chute, back up
8. Gate

Bereit bei der Pylone

1. Schritt über Stangen
2. Linksgalopp über Stangen
3. Jog durch die Gasse
4. Schritt in die Box, Drehung $\frac{3}{4}$ links, Schritt aus der Box
5. Jog über Stangen
6. Rechtsgalopp über Stange
7. Schritt in die Gasse, Rückwärts
8. Tor

WALK TROT TRAIL

Rasseoffen



Be ready at gate

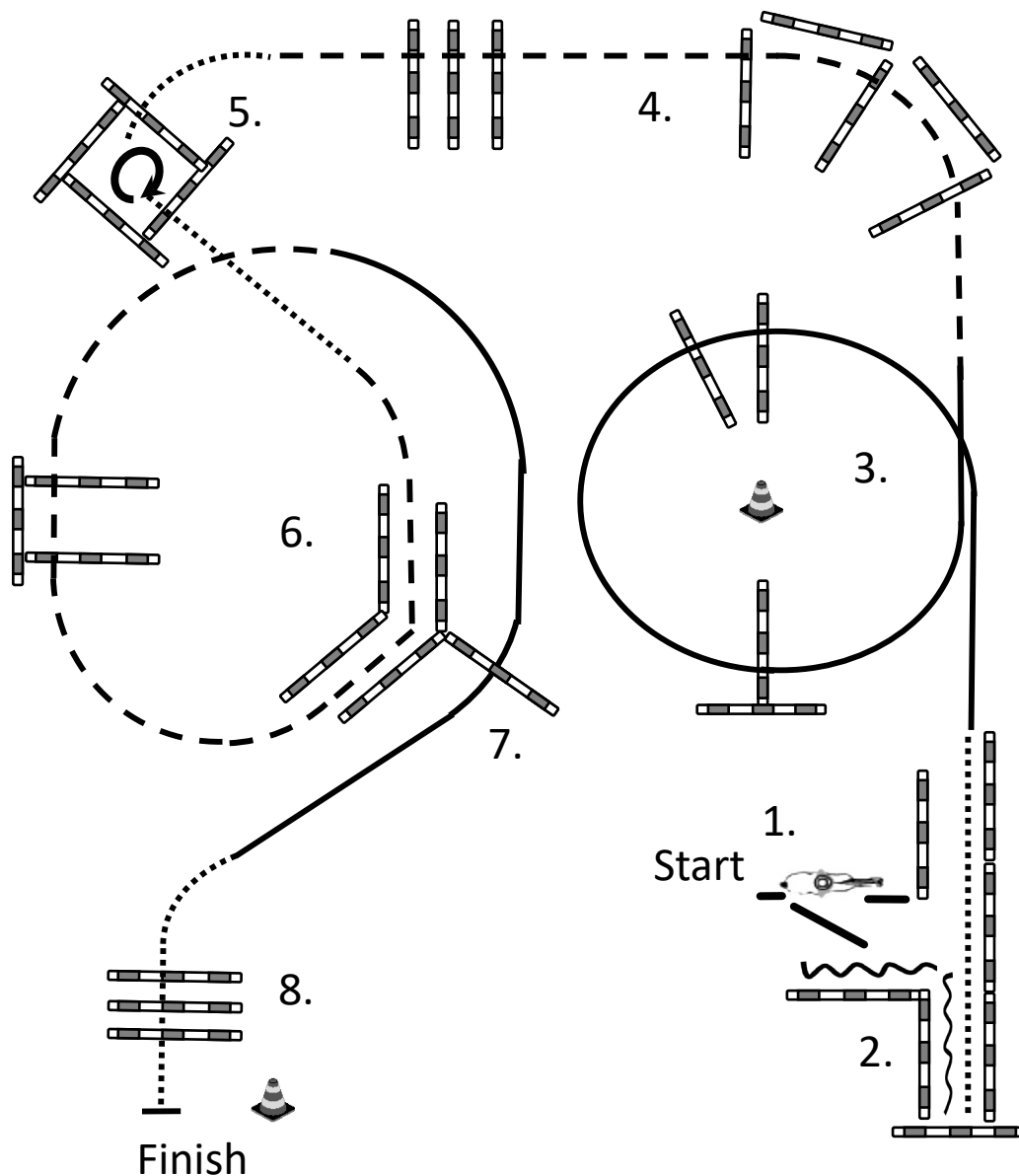
1. Gate
 2. Back up chute, walk
 3. Left lead lope over poles
 4. Jog over poles
 5. Walk in box, turn $\frac{3}{4}$ right, walk out
 6. Jog through
 7. Walk over poles
- Stop at cone for finish

Bereit beim Tor

1. Tor
 2. Rückwärts, Schritt
 3. Linksgalopp über Stangen
 4. Jog über Stangen
 5. Schritt in die Box, Drehung $\frac{3}{4}$ rechts, Schritt aus der Box
 6. Jog durch die Gasse
 7. Schritt über Stangen
- Stop bei der Pylone, um das Ende anzuzeigen

TRAIL

APHA Amateur, Amateur SPB und Youth



Be ready at gate

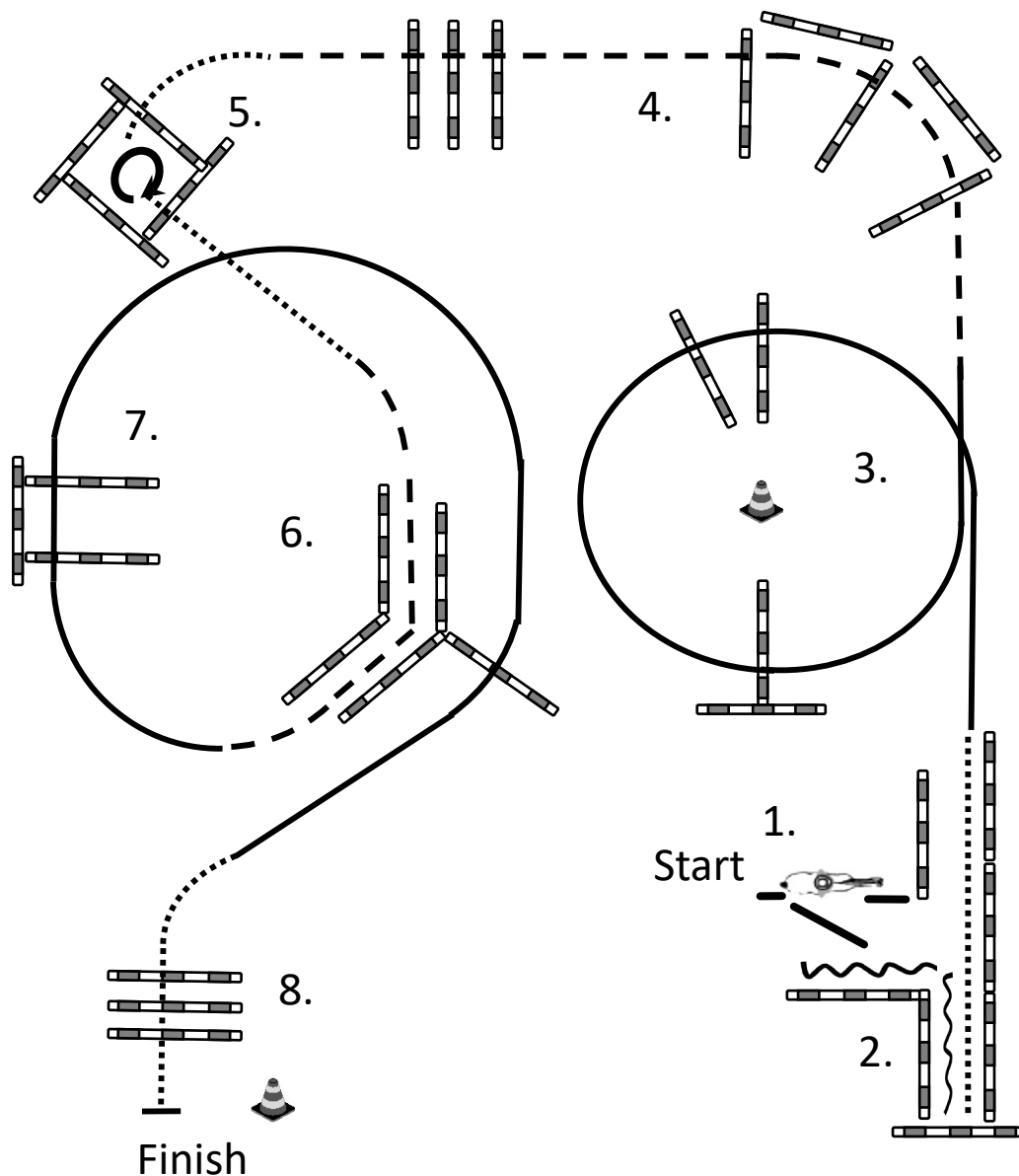
1. Gate
 2. Back up chute, walk
 3. Left lead lope over poles
 4. Jog over poles
 5. Walk in box, turn $\frac{3}{4}$ right, walk out
 6. Jog through and over poles
 7. Right lead lope over pole
 8. Walk over poles
- Stop at cone for finish

Bereit beim Tor

1. Tor
 2. Rückwärts, Schritt
 3. Linksgalopp über Stangen
 4. Jog über Stangen
 5. Schritt in die Box, Drehung $\frac{3}{4}$ rechts, Schritt aus der Box
 6. Jog durch die Gasse und über Stangen
 7. Rechtsgalopp über die Stange
 8. Schritt über Stangen
- Stop bei der Pylone, um das Ende anzuzeigen

TRAIL

Rasseoffen, APHA Open & Open SBP



Be ready at gate

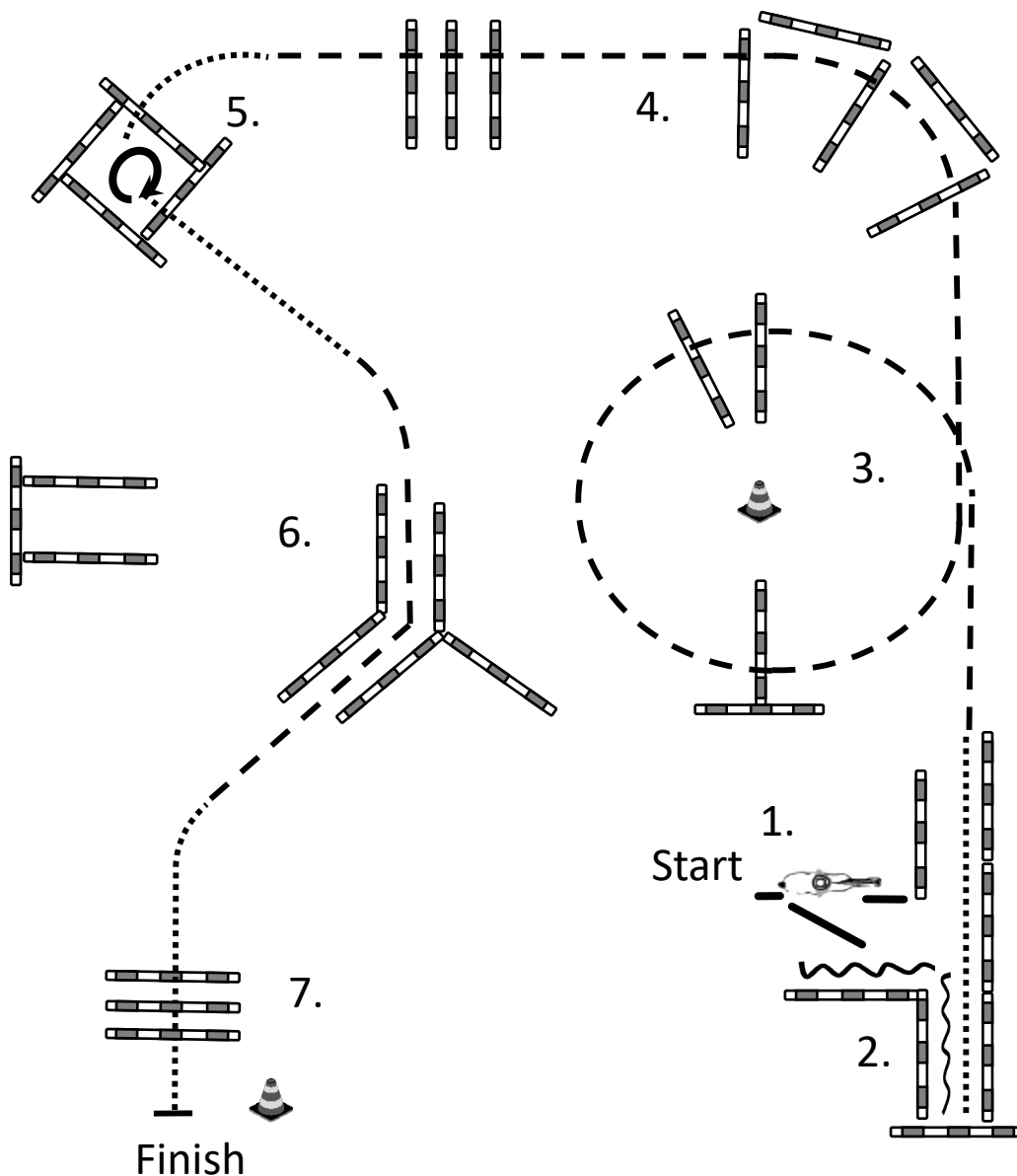
1. Gate
 2. Back up chute, walk
 3. Left lead lope over poles
 4. Jog over poles
 5. Walk in box, turn $\frac{3}{4}$ right, walk out
 6. Jog through
 7. Right lead lope over poles
 8. Walk over poles
- Stop at cone for finish

Bereit beim Tor

1. Tor
 2. Rückwärts, Schritt
 3. Linksgalopp über Stangen
 4. Jog über Stangen
 5. Schritt in die Box, Drehung $\frac{3}{4}$ rechts, Schritt aus der Box
 6. Jog durch die Gasse
 7. Rechtsgalopp über Stangen
 8. Schritt über Stangen
- Stop bei der Pylone, um das Ende anzuzeigen

LEAD LINE TRAIL

Rasseoffen



Be ready at gate

1. Gate
 2. Back up chute, walk
 3. Jog circle over poles
 4. Jog over poles
 5. Walk in box, turn $\frac{3}{4}$ right, walk out
 6. Jog through
 7. Walk over poles
- Stop at cone for finish

Bereit beim Tor

1. Tor
 2. Rückwärts, Schritt
 3. Jog Volte über Stangen
 4. Jog über Stangen
 5. Schritt in die Box, Drehung $\frac{3}{4}$ rechts, Schritt aus der Box
 6. Jog durch die Gasse
 7. Schritt über Stangen
- Stop bei der Pylone, um das Ende anzuzeigen